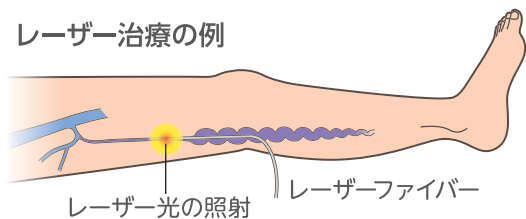


下肢静脈瘤血管内レーザー治療

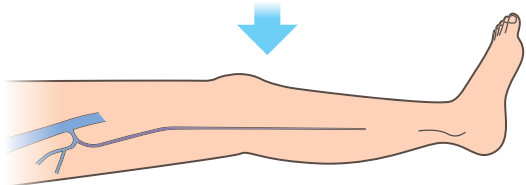
～4つのメリット～

1. 細い針を刺すだけで治療ができる
2. 治療後の痛みや出血が少ない
3. 傷口が小さく、目立たない
4. 保険適用が可能

レーザー治療の例



レーザー光を照射し、弁不全がある静脈の内側を焼くことにより、逆流している静脈を閉塞させます。



静脈の逆流がなくなると、血液の循環がよくなり、症状が改善されます。また、ふくらはぎにあった静脈瘤も小さく、目立たなくなります。

ENDOTHERMELASER™ 1470

エンドサームレーザー 1470



製造販売業者：
株式会社メディコスヒラタ
販売名：LSO1470レーザー
承認番号：
22700BZX00311000

（ 足の異変を感じたら、
医師にご相談ください ）

足の様子がおかしいんだけど…



下肢静脈瘤かも？ と思ったら、
お気軽にご相談くださいね。

下肢静脈瘤について、ご存じですか？

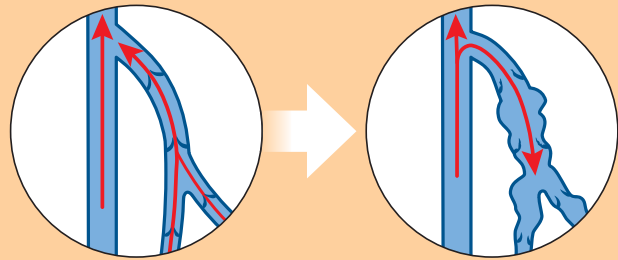
気づいていますか？
足からのSOS

下肢静脈瘤とは、足の血管(静脈)がこぶ(瘤)のようにふくらむ病気です。



血液の逆流を防ぐための弁(静脈弁)が正常に働かなくなり、血液の逆流がおこって、血管がこぶのようにふくらむ病気です。

命にかかわるような病気ではありませんが、足のむくみや痛みなど、様々な症状を引き起こします。



正常な血流

弁が壊れ血液が逆流

おもな症状

足が…

- だるい、疲れやすい
- むくんでいる
- 痛い(ズキズキする、重苦しい)
- つりやすい(こむら返り)
- 熱くほてるように感じられる

血管が…

- ボコボコとふくらんでいる
- 浮き出て見える

皮膚が…

- 茶褐色になる、黒ずんで見える(色素沈着)
- 潰瘍ができる、破れて出血がある、ただれる
- かゆい、治りにくい湿疹が出る

※症状には個人差があり、上記以外の症状が発生する場合があります。

おもな原因

立ち仕事

- 美容師、調理師、店員など、長時間立ち仕事をされる方は発症しやすい傾向にあります。

妊娠・出産

- 妊娠や出産を契機に発症することがあります。

遺伝

- ご家族に下肢静脈瘤の方がいる場合、発症率が高くなります。

他にも…

- 加齢とともに発症しやすくなります。
- 女性のほうが男性に比べて、およそ3:1の割合で多く発症しています。



おもな検査方法

問診 視診 触診

- 診察にて現在の足の症状を確認します。

超音波検査(エコー検査)

- 超音波診断装置を用いて、表面からは見えない静脈の内部の状態を観察し、血液の逆流の有無や静脈の太さなどを確認します。

おもな治療法

圧迫療法

- 医療用の弾性ストッキングや弾性包帯で足を圧迫し、血液のうっ血や逆流を防ぎ、血液の循環を補助します。

※あくまでも進行防止・現状維持が目的の療法で、下肢静脈瘤そのものが治るわけではありませんが、初期治療には効果的です。



硬化療法

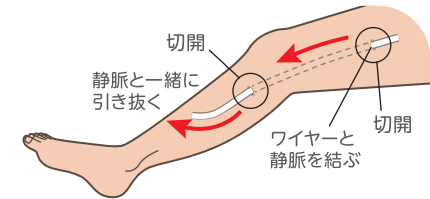
- 静脈内に硬化剤を注射し、逆流している静脈を閉塞させる治療法です。
- 軽症の下肢静脈瘤に効果的です。

高位結紮(けっさつ)術

- 足の付け根で弁不全を起こしている静脈を縛り、血液の逆流を防ぐ手術です。

ストリッピング手術

- 皮膚を2カ所切開し、静脈内に通した専用のワイヤーと悪くなった静脈を糸で結び、一緒に引き抜き、取り去る手術です。



血管内レーザー治療

- 静脈の中に細い管(レーザーファイバー)を挿入し、レーザーエネルギーによって発生する熱を用いて、悪くなった静脈をふさいでしまう治療法です。

